

Individual Sound

Du jamais vu pour vos oreilles.

- Système de haut-parleurs pour son stéréo ou surround. Association parfaite avec la chaîne audio Auro.
- Design individuel grâce à un choix libre des coloris. Complément parfait au téléviseur Individual grâce à l'unité des coloris et matériaux.
- Une enceinte centrale supplémentaire est superflue : utilisation des haut-parleurs du téléviseur Loewe.



Données techniques

Haut-parleur colonnes

Généralités:

- Bande passante: 65 Hz-22 kHz (-6 dB)
- Impédance: 4-8 ohms
- Principe: Bass-reflex 3 voies (montage d'Appolito)
- Puissance nominale/musicale (sinus/maxi): 75 W/120 W

Caractéristiques:

- Connectique: Connecteurs vissés dorés avec ressort pour une pression appliquée constante.
- Disposition: 2 haut-parleurs graves, 2 haut-parleurs large bande, 1 haut-parleur aigu

Accessoires:

- Câble de haut-parleur: 2x 6 m, 1,5 mm²
- Façades latérale départ usine Alu Argent (Dimensions l x L en cm: 8,3 x 8,3) [1]
- Façades latérales: Ebène (89645A80), Palissandre (89645C80), Chêne clair (89645H80), Chrome réfléchissant (89645Q80), Alu Argent (89645R80), Noir Laqué (89645W80), Rubis (89645N80), Coloris tendance Orange (89645J80), Coloris tendance Vert Pomme (89645G80)

Haut-parleur satellite

Généralités:

- Bande passante: 160 Hz - 20 kHz (-6 dB)
- Impédance: 8 ohms
- Principe: 1 voie, fermé
- Puissance nominale/musicale (sinus/maxi): 30 W/45 W

Caractéristiques:

- Connectique: Bornes à ressorts
- Disposition: 2 haut-parleurs large bande

Accessoires:

- Câble de haut-parleur: 2x 6 m, 0,5 mm²/2x 15 m, 0,5 mm²
- Façades latérale départ usine Alu Argent (Dimensions l x L en cm: 5,5 x 5,5) [1]
- Solutions d'installation: Pied S Individual Sound (2 unités par set, Aluminium/89644B00), Support mural Individual Sound (2 unités par set, Platine/89649T00; Anthracite/89649L00) disponible en option

Caisson de grave

Généralités:

- Bande passante: 35 Hz-250 Hz (-6 dB)
- Principe: Bass reflex 1 voie, actif
- Puissance nominale/musicale admissible (sinus/maxi): 100 W/170 W

Caractéristiques:

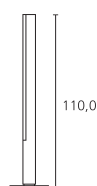
- 5 Bornes de haut-parleur (maxi. 1,5 mm²)
- Audio-Link
- Commutateur de phases
- Disposition: 1 haut-parleur grave
- Etages de sortie: 5 étages de sortie numériques (classe D) pour satellites : respectivement 50 W, 6 ohms
- Filtre extrême grave: 50 Hz-250 Hz
- Interrupteur secteur
- Raccordements Cinch: doré
- Régulateur d'intensité de basses +/- 12 dB

Accessoires:

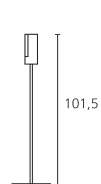
- Câble Audio Link: 6 m
- Floor Stand Subwoofer (en option)
- Grille de haut-parleurs
- Habillage électronique

Sous réserve d'erreurs, de disponibilité et de modifications techniques.

[1] Pour ébénisterie en Crème Laqué : Chrome réfléchissant.



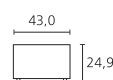
Haut-parleur colonnes
øSocle support: 26,0



Haut-parleur satellite
sur Pied S (en option)
øSocle support: 26,0



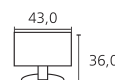
Haut-parleur satellite
solution murale
Profondeur: 6,2



Caisson de grave
positionnement horizontal
Profondeur: 34,0



Caisson de grave
positionnement vertical
Profondeur: 34,0



Caisson de grave
avec Floor Stand
Ø Socle support: 42,0

Numéro d'article	EAN	Coloris disponibles	Numéro d'article	EAN	Coloris disponibles	Numéro d'article	EAN	Coloris disponibles
66202B00	4011880085236	Alu Argent	66201B00	4011880085205	Alu Argent	66213D10	4011880104180	Anthracite
66202L00	4011880085250	Alu Noir	66201L00	4011880085199	Alu Noir	66213T10	4011880104197	Chrome Argenté
66202S00	4011880085267	Alu Titane	66201S00	4011880085212	Alu Titane	66213U10	4011880109901	Blanc Laqué
66202U00	4011880112055	Blanc Laqué	66201U00	4011880112062	Blanc Laqué			
66202V00	4011880085243	Alu Bronze	66201V00	4011880085182	Alu Bronze			

LOEWE.