


# 1000 IWLCR UTOPIA

Fiche produit

FABRIQUÉ  
EN FRANCE



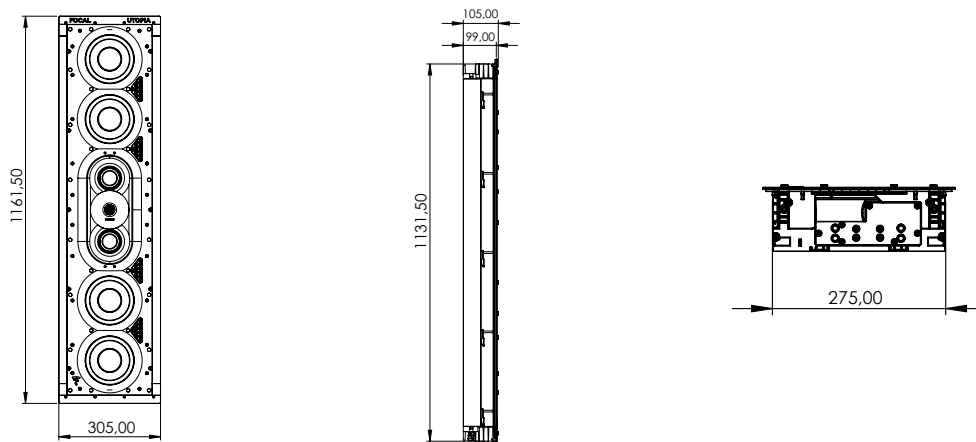
## Points clés

- Enceinte close murale encastrable 3 voies en configuration d'Appolito
- Haut-parleurs développés et fabriqués en France par Focal
- Platine Médium-Aigu orientable (+/- 15°) et symétrique pour ajuster la position d'écoute
- Enceinte LCR (gauche, centrale et droite) pour une installation Home Cinéma sans compromis
- Livré avec une grille fixée magnétiquement et prête à peindre pour une intégration totale
- Kit de montage optionnel (pour cloison en cours de construction)
- Pour une configuration On-Wall : cadre mural en option (disponible prochainement)

## Spécifications techniques

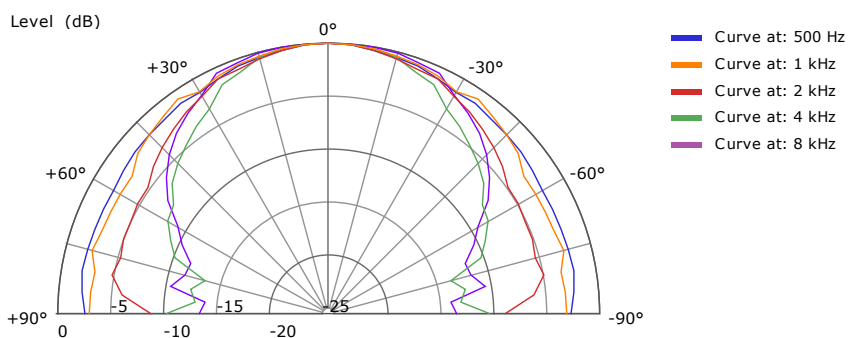
Type d'enceinte	Murale close 3 voies
Haut-parleurs	4 x Grave «W» 16,5 cm ; 2 x Médium «W» à profil «M» 8 cm ; Tweeter à dôme inversé en Béryllium pur 27 mm
Sensibilité (2,83V/1m)	92 dB
Bande Passante (+/-3 dB)	45 Hz - 40 kHz
Coupure basse (- 6 dB)	40 Hz
Impédance nominale	8 Ω
Impédance minimale	4,2 Ω
Puissance ampli recommandée	100 - 750 W (8 Ω) 200 - 1500 W (4 Ω)
Dimension ext. (H x L x P)	1162 x 305 x 101 mm
Dimension d'encastrement (H x L)	1134 x 276 mm
Profondeur d'encastrement	99 mm
Poids net (avec grille)	19,4 kg
Dimensions carton (L x P x H)	455 x 1320 x 215 mm
Poids Total (avec emballage)	23 kg

## Encombrement

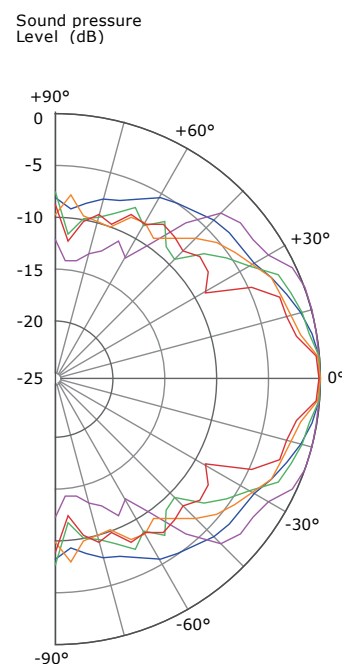


## Mesures Directivité

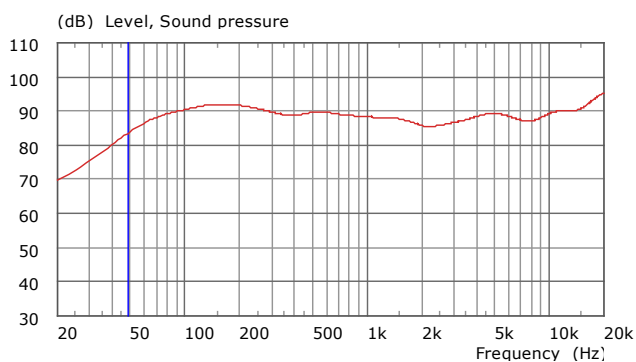
Horizontale (voie centrale)



Verticale



## Réponse en fréquence



## 1000 IWLCR UTOPIA Tableau de calcul des niveaux

Puissance/Distance	1 m	2 m	5 m
1 W (2,83 V)	92 dB	85 dB	77 dB
50 W (20 V)	108 dB	102 dB	94 dB
100 W (28,3 V)	111 dB	105 dB	97 dB
250 W (44,7 V)	115 dB	109 dB	89 dB
500 W (63,2 V)	118 dB	112 dB	104 dB
750 W (77,5 V)	120 dB	114 dB	106 dB

Récapitulatif	125 Hz	250 Hz	500 Hz	1 kHz	2 kHz	4 kHz	8 kHz
NPA (2.83V/1m)(dB)	92	91	90	89	86	88	88
Angle d'ouverture à -6 dB	180°	180°	180°	180°	160°	100°	110°